

Inferno MP9 RK13 Set Up Sheet

ver.1.01


ドライバー名 / Name of Driver	データ収集日 / Date	コース / Track	エンジン / Engine	マフラー / Muffler	燃料 / Fuel
ELLIOTT BOOTS	27/9/2014	GIARDINI NAXOS	REDS R5	REDS 2113	BYRON 25%
スパー / Spur		クラッチベル/スプリング/シュー / Clutch Bell/Spring/Shoe	タイヤ/インナー/ホイール / Tires / Inner/ Wheel	ボディ / Body	
46 T	13 T	<input type="checkbox"/> 1.10 <input checked="" type="checkbox"/> 1.00 Carbon X <input type="checkbox"/> <input type="checkbox"/> 0.95 <input type="checkbox"/> 0.90 Aluminum X <input type="checkbox"/> 3	Tires: PROLINE Compounds: X1 Inner: FUGITIVE Wheel: PROLINE	STD	

●ダンパーセッティング / Shock-Set-Up

	FRONT	REAR
ダンパータイプ Shock Type		
ダンパーピストン Shock Piston	<input type="checkbox"/> φ1.2×6B <input checked="" type="checkbox"/> φ1.2×8B <input type="checkbox"/> φ1.2×8T <input type="checkbox"/> φ1.3×5B <input type="checkbox"/> φ1.3×6W <input type="checkbox"/> φ1.3×8W <input type="checkbox"/> φ1.3×8T <input type="checkbox"/> φ1.4×5W <input type="checkbox"/> φ1.4×8T	<input type="checkbox"/> φ1.2×6B <input type="checkbox"/> φ1.2×8B <input checked="" type="checkbox"/> φ1.2×8T <input type="checkbox"/> φ1.3×5B <input type="checkbox"/> φ1.3×6W <input type="checkbox"/> φ1.3×8W <input type="checkbox"/> φ1.3×8T <input type="checkbox"/> φ1.4×5W <input type="checkbox"/> φ1.4×8T
オイル Oil	# 45	# 32.5
スプリング Spring	GREY	GREY
プレッシャースポンジ Pressure Sponge		

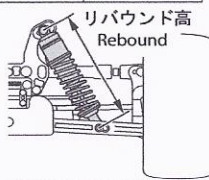
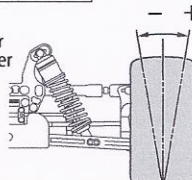
●車高 / Ride Height

FRONT	REAR
25 mm	26 mm



●リバウンド高 / Rebound ●キャンバー角 / Camber Angle

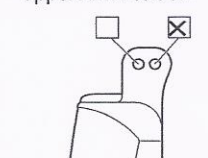
FRONT	REAR
99 mm	119 mm

+ Positive Camber
- Negative Camber

●フロントスキッド角 / Front Skid Angle

上部 / Upper	フロント側 / Front Side	リア側 / Rear Side
	<input type="checkbox"/> <input checked="" type="checkbox"/> <input type="checkbox"/> <input type="checkbox"/> <input type="checkbox"/> <input type="checkbox"/>	<input type="checkbox"/> <input checked="" type="checkbox"/> <input type="checkbox"/>
下部 / Under	フロント側 / Front Side	
	<input checked="" type="checkbox"/> 9°L <input type="checkbox"/> 11°L <input type="checkbox"/> 9°S <input type="checkbox"/> 11°S	



●フロントトレッド / Front Tread

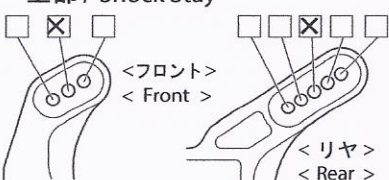
<input checked="" type="checkbox"/> S <input type="checkbox"/> L

●フロントハブキャリア / Front Hub Carrier

<input checked="" type="checkbox"/> -1° <input type="checkbox"/> 0° <input type="checkbox"/> +1°
<input type="checkbox"/> Plastic <input checked="" type="checkbox"/> Aluminum <input type="checkbox"/> 13° <input type="checkbox"/> 16°

●ダンパー取り付け位置 / Shock Mount Position

上部 / Shock Stay	下部 / Sus Arm
<input checked="" type="checkbox"/> <input type="checkbox"/> <input type="checkbox"/> <input type="checkbox"/>	<input type="checkbox"/> In <input type="checkbox"/> Out
<input type="checkbox"/> <input checked="" type="checkbox"/> <input type="checkbox"/> <input type="checkbox"/>	<input checked="" type="checkbox"/> In <input type="checkbox"/> Out
<input type="checkbox"/> <input type="checkbox"/> <input type="checkbox"/> <input type="checkbox"/>	<input checked="" type="checkbox"/> Short <input type="checkbox"/> Long



●デフセッティング / Diff Gear Set-Up

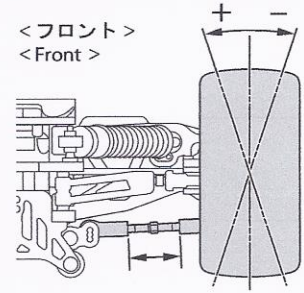
	FRONT	CENTER	REAR
オイル Oil	<input type="checkbox"/> Normal <input checked="" type="checkbox"/> LSD	<input checked="" type="checkbox"/> Normal <input type="checkbox"/> LSD	<input checked="" type="checkbox"/> Normal <input type="checkbox"/> LSD
	20000	20000	20000

●トー角 / Toe Angle

FRONT	REAR
+ 1°	<input type="checkbox"/> 2° <input checked="" type="checkbox"/> 2.5° <input type="checkbox"/> 3°

●ホイールベース / Wheelbase

リヤハブカラー Collar of Rear Hub	Front Side	Rear Side
	4 mm	1 mm



●リヤロールセンター&スキッド角 / Rear Roll Center & Skid Angle

<ロールセンター-H> <Roll Center H>

<input type="checkbox"/> <input type="checkbox"/> <input type="checkbox"/> <input type="checkbox"/> <input type="checkbox"/> <input type="checkbox"/>	<input type="checkbox"/> 0°	<input type="checkbox"/> 1°	<input type="checkbox"/> 2°	<input type="checkbox"/> 3°
-------------------------------------------------------------------------------------------------------------------------------------------------------	-----------------------------	-----------------------------	-----------------------------	-----------------------------

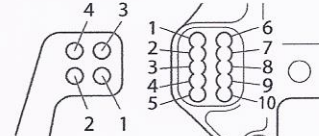
<ロールセンター-L> <Roll Center L>

<input type="checkbox"/> <input type="checkbox"/> <input type="checkbox"/> <input type="checkbox"/> <input type="checkbox"/> <input type="checkbox"/>	<input type="checkbox"/> 1°	<input checked="" type="checkbox"/> 2°	<input type="checkbox"/> 3°	<input type="checkbox"/> 4°
-------------------------------------------------------------------------------------------------------------------------------------------------------	-----------------------------	----------------------------------------	-----------------------------	-----------------------------

●アッパーアームポジション / Upper Arm Position

	REAR
バルク側 Shock Stay	<input type="checkbox"/> 1 <input type="checkbox"/> 2 <input type="checkbox"/> 3 <input type="checkbox"/> 4 <input type="checkbox"/> 5 <input type="checkbox"/> 6 <input type="checkbox"/> 7 <input type="checkbox"/> 8 <input type="checkbox"/> 9 <input checked="" type="checkbox"/> 10
ホイール側 Wheel side	<input type="checkbox"/> 1 <input type="checkbox"/> 2 <input checked="" type="checkbox"/> 3 <input type="checkbox"/> 4

※3, 4はIFW410/414使用時



●リヤハブキャリア / Rear Hub Carrier

<input type="checkbox"/> Plastic <input type="checkbox"/> Hard
<input type="checkbox"/> Aluminum
<input type="checkbox"/> Aluminum /Off-2.0

●ステアリングプレート / Steering Plate

<input type="checkbox"/> A <input checked="" type="checkbox"/> B <input type="checkbox"/> C	<input checked="" type="checkbox"/> F↑
	<input type="checkbox"/> F↓

●リヤハブポジション / Rear Hub Position

<input type="checkbox"/> Upper <input type="checkbox"/> Under

●トルクロッド / Chassis Brace

FRONT	REAR
<input checked="" type="checkbox"/> Plastic <input type="checkbox"/> Aluminum	<input checked="" type="checkbox"/> Plastic <input type="checkbox"/> Aluminum

●スタビライザー / Unti Roll Bar

FRONT	REAR
φ 2.8	φ 3.0
0 mm	0 mm

●サスアーム / Sus. Arm

REAR
<input checked="" type="checkbox"/> Normal <input type="checkbox"/> Hard

●リヤトレッド / Rear Tread

フロント側 / Front Side	リヤ側 / Rear Side
<input checked="" type="checkbox"/> S <input type="checkbox"/> M <input type="checkbox"/> L	<input checked="" type="checkbox"/> S <input type="checkbox"/> M <input type="checkbox"/> L

●ウイング角度 / Wing Angle

<input type="checkbox"/> Upper <input checked="" type="checkbox"/> Under

●ホイールハブ / Wheel Hub

FRONT	REAR
<input type="checkbox"/> Narrow <input checked="" type="checkbox"/> Normal <input type="checkbox"/> Wide	<input type="checkbox"/> Narrow <input checked="" type="checkbox"/> Normal <input type="checkbox"/>

●ウエイト / Weight

FRONT	REAR
10G	10G