

Inferno MP9 RK13 Set Up Sheet

ver.1.01

ドライバー名 / Name of Driver	データ収集日 / Date	コース / Track	エンジン / Engine	マフラー / Muffler	燃料 / Fuel
ELLIOTT BOOTS	14/12/2014	LAS VEGAS	REDS R7	2113	BYRON 25%
Condition: DRY		プラグ / Plug: 5	マニホールド / Manifold: S		
スパー / Spur	クラッチベル/スプリングシュー / Clutch Bell/Spring/Shoe	タイヤ/インナー/ホイール / Tires / Inner/ Wheel			ボディ / Body
46 T	13 T <input type="checkbox"/> 1.10 <input checked="" type="checkbox"/> 1.00 <input type="checkbox"/> 0.95 <input type="checkbox"/> 0.90 Carbon X _____ Aluminum X <u>3</u>	Tires: PROLINE Compounds: M3 Inner: HOLESHOT Wheel: PROLINE			CAB F

●ダンパーセッティング / Shock-Set-Up

	FRONT	REAR
ダンパータイプ Shock Type		
ダンパーピストン Shock Piston	<input type="checkbox"/> φ1.2x6 B <input type="checkbox"/> φ1.2x8 B <input type="checkbox"/> φ1.2x8 T <input type="checkbox"/> φ1.3x5 B <input type="checkbox"/> φ1.3x6 W <input checked="" type="checkbox"/> φ1.3x8 W <input type="checkbox"/> φ1.3x8 T <input type="checkbox"/> φ1.4x5 W <input type="checkbox"/> φ1.4x8 T	<input type="checkbox"/> φ1.2x6 B <input type="checkbox"/> φ1.2x8 B <input type="checkbox"/> φ1.2x8 T <input type="checkbox"/> φ1.3x5 B <input type="checkbox"/> φ1.3x6 W <input checked="" type="checkbox"/> φ1.3x8 W <input type="checkbox"/> φ1.3x8 T <input type="checkbox"/> φ1.4x5 W <input type="checkbox"/> φ1.4x8 T
B = Black W = White T = Taper		
オイル Oil	# 40	# 35
スプリング Spring	BLUE	ORANGE
プレッシャー スポンジ Pressure Sponge		

●車高 / Ride Height

FRONT	REAR
28 mm	29 mm

●リバウンド高 / Rebound ●キャンパー角 / Camber Angle

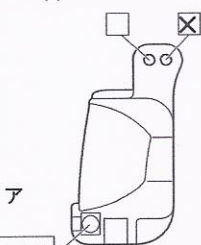
FRONT	REAR
100 mm	119 mm

FRONT	REAR
+ 0 °	+ 3 °

●フロントスキッド角 / Front Skid Angle

上部 Upper	フロント側 Front Side	<input checked="" type="checkbox"/> <input type="checkbox"/> <input type="checkbox"/> <input type="checkbox"/> <input type="checkbox"/> <input type="checkbox"/>
	リヤ側 Rear Side	<input checked="" type="checkbox"/> <input type="checkbox"/> <input type="checkbox"/>
下部 Under	フロント側 Front Side	<input type="checkbox"/> 9°L <input type="checkbox"/> 11°L <input checked="" type="checkbox"/> <input type="checkbox"/> <input type="checkbox"/> 9°S <input type="checkbox"/> 11°S <input type="checkbox"/> <input type="checkbox"/>

●アッパーアームポジション / Upper Arm Position



●フロントトレッド / Front Tread

<input checked="" type="checkbox"/> S <input type="checkbox"/> L
--

●フロントハブキャリア / Front Hub Carrier

<input type="checkbox"/> -1° <input type="checkbox"/> 0° <input checked="" type="checkbox"/> +1°
<input type="checkbox"/> Plastic <input checked="" type="checkbox"/> Aluminum
<input checked="" type="checkbox"/> 13° <input type="checkbox"/> 16°

●ダンパー取り付け位置 / Shock Mount Position

上部 / Shock Stay		下部 / Sus Arm	
<input type="checkbox"/> <input checked="" type="checkbox"/> <input type="checkbox"/>	<input type="checkbox"/> <input checked="" type="checkbox"/> <input type="checkbox"/>	FRONT	REAR
<input type="checkbox"/> <input checked="" type="checkbox"/> <input type="checkbox"/>	<input type="checkbox"/> <input checked="" type="checkbox"/> <input type="checkbox"/>	<input checked="" type="checkbox"/> In <input type="checkbox"/> Out	<input checked="" type="checkbox"/> In <input type="checkbox"/> Out
Rear Shock Stay			
<input checked="" type="checkbox"/> Short <input type="checkbox"/> Long			

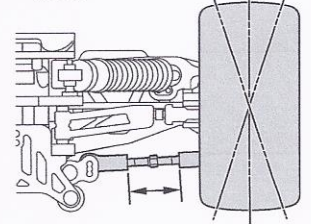
●デフセッティング / Diff Gear Set-Up

	FRONT	CENTER	REAR
オイル Oil	<input checked="" type="checkbox"/> Normal <input type="checkbox"/> LSD	<input checked="" type="checkbox"/> Normal <input type="checkbox"/> LSD	<input checked="" type="checkbox"/> Normal <input type="checkbox"/> LSD
	5000	5000	3000

●トー角 / Toe Angle

FRONT	REAR
+ 0 °	<input type="checkbox"/> 2° <input type="checkbox"/> 2.5° <input checked="" type="checkbox"/> 3°

<フロント>
<Front>



●ホイールベース / Wheelbase

Wheelbase	
リヤハブカラー Collar of Rear Hub	Front Side: 4 mm Rear Side: 1 mm

●リヤロールセンター&スキッド角 / Rear Roll Center & Skid Angle

<ロールセンターH> < Roll Center H >

<input type="checkbox"/> <input type="checkbox"/> <input type="checkbox"/> <input type="checkbox"/> <input type="checkbox"/>	<input type="checkbox"/> 0°	<input type="checkbox"/> 1°	<input type="checkbox"/> 2°	<input type="checkbox"/> 3°
--	-----------------------------	-----------------------------	-----------------------------	-----------------------------

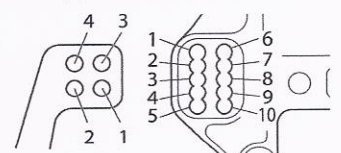
<ロールセンターL> < Roll Center L >

<input checked="" type="checkbox"/> <input type="checkbox"/> <input type="checkbox"/> <input type="checkbox"/> <input type="checkbox"/>	<input type="checkbox"/> 1°	<input type="checkbox"/> 2°	<input checked="" type="checkbox"/> 3°	<input type="checkbox"/> 4°
---	-----------------------------	-----------------------------	--	-----------------------------

●アッパーアームポジション / Upper Arm Position

	REAR
バルク側 Shock Stay	<input type="checkbox"/> 1 <input type="checkbox"/> 2 <input type="checkbox"/> 3 <input type="checkbox"/> 4 <input type="checkbox"/> 5 <input type="checkbox"/> 6 <input type="checkbox"/> 7 <input type="checkbox"/> 8 <input checked="" type="checkbox"/> 9 <input type="checkbox"/> 10
ホイール側 Wheel side	<input type="checkbox"/> 1 <input type="checkbox"/> 2 <input checked="" type="checkbox"/> 3 <input type="checkbox"/> 4

※3, 4はIFW410/414使用時



●リヤハブキャリア / Rear Hub Carrier

<input type="checkbox"/> Plastic <input type="checkbox"/> Hard
<input type="checkbox"/> Aluminum
<input checked="" type="checkbox"/> Aluminum /Off-2.0

●ステアリングプレート / Steering Plate

<input type="checkbox"/> A <input checked="" type="checkbox"/> B <input type="checkbox"/> C	<input checked="" type="checkbox"/> F ↑ <input type="checkbox"/> F ↓
---	---

●リヤハブポジション / Rear Hub Position

<input type="checkbox"/> Upper <input type="checkbox"/> Under

●トルクロッド / Chassis Brace

FRONT	REAR
<input checked="" type="checkbox"/> Plastic <input type="checkbox"/> Aluminum	<input checked="" type="checkbox"/> Plastic <input type="checkbox"/> Aluminum

●スタビライザー / Anti Roll Bar

FRONT	REAR
φ 23	φ 25
1 mm	2 mm



●ササアーム / Sus. Arm

REAR
<input checked="" type="checkbox"/> Normal <input type="checkbox"/> Hard

●リヤトレッド / Rear Tread

フロント側 Front Side	リヤ側 Rear Side
<input checked="" type="checkbox"/> S <input type="checkbox"/> M <input type="checkbox"/> L	<input checked="" type="checkbox"/> S <input type="checkbox"/> M <input type="checkbox"/> L

●ウイング角度 / Wing Angle

<input type="checkbox"/> Upper <input type="checkbox"/> Under

●ホイールハブ / Wheel Hub

FRONT	REAR
<input type="checkbox"/> Narrow <input checked="" type="checkbox"/> Normal <input type="checkbox"/> Wide	<input type="checkbox"/> Narrow <input checked="" type="checkbox"/> Normal <input type="checkbox"/>

●ウエイト / Weight

NONE	
FRONT	REAR

Inferno MP9 RK13 © Set Up Sheet

ver.1.00

ドライバー名 / Name of Driver EMMOTT BOOTS		データ収集日 / Date 18.12.2014	コース / Track LAS VAGNS. Condition: PLV	Motor TEKIN 1950	Battery LRP	ESC TEKIN GEN 2.
スパー / Spur 46 T	Pinion 15. T	ESC Settings Initial Brake: _____ Drag Brake: _____ Throttle: _____		タイヤ/インナー/ホイール / Tires / Inner/ Wheel Tires: PROLINE Compounds: M3 Inner: MOLESKOT Wheel: PROLINE.		ボディ / Body CAB F.

●ダンパーセッティング / Shock-Set-Up

	FRONT	REAR
ダンパータイプ Shock Type		
ダンパーピストン Shock Piston	<input type="checkbox"/> φ 1.2 x 6 B <input type="checkbox"/> φ 1.2 x 8 B <input type="checkbox"/> φ 1.2 x 8 T <input type="checkbox"/> φ 1.3 x 5 B <input type="checkbox"/> φ 1.3 x 6 W <input checked="" type="checkbox"/> φ 1.3 x 8 W <input type="checkbox"/> φ 1.3 x 8 T <input type="checkbox"/> φ 1.4 x 5 W <input type="checkbox"/> φ 1.4 x 8 T	<input type="checkbox"/> φ 1.2 x 6 B <input type="checkbox"/> φ 1.2 x 8 B <input type="checkbox"/> φ 1.2 x 8 T <input type="checkbox"/> φ 1.3 x 5 B <input type="checkbox"/> φ 1.3 x 6 W <input checked="" type="checkbox"/> φ 1.3 x 8 W <input type="checkbox"/> φ 1.3 x 8 T <input type="checkbox"/> φ 1.4 x 5 W <input type="checkbox"/> φ 1.4 x 8 T
オイル Oil	# 40	# 35.
スプリング Spring	BLUE	BLUE.
プレッシャー スポンジ Pressure Sponge		

B = Black
W = White
T = Taper

●車高 / Ride Height

FRONT	REAR
104 mm	119 mm

●リバウンド高 / Rebound ●キャンバー角 / Camber Angle

FRONT	REAR
28 mm	29 mm

リバウンド高
Rebound

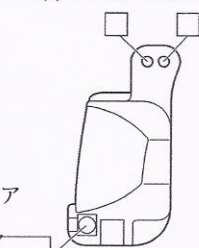
FRONT	REAR
+ 0°	+ 3°

+ Positive Camber
- Negative Camber

●フロントスキッド角 / Front Skid Angle

上部 Upper	フロント側 Front Side	<input checked="" type="checkbox"/> <input type="checkbox"/> <input type="checkbox"/> <input type="checkbox"/> <input type="checkbox"/> <input type="checkbox"/>
	リヤ側 Rear Side	<input checked="" type="checkbox"/> <input type="checkbox"/> <input type="checkbox"/>
下部 Under	フロント側 Front Side	<input type="checkbox"/> 9°L <input type="checkbox"/> 11°L <input checked="" type="checkbox"/> <input type="checkbox"/> <input type="checkbox"/> 9°S <input type="checkbox"/> 11°S

●アッパーアームポジション / Upper Arm Position



●フロントトレッド / Front Tread

<input checked="" type="checkbox"/> S	<input type="checkbox"/> L
---------------------------------------	----------------------------

●フロントハブキャリア / Front Hub Carrier

<input type="checkbox"/> -1°	<input type="checkbox"/> 0°	<input checked="" type="checkbox"/> +1°
<input type="checkbox"/> Plastic	<input checked="" type="checkbox"/> Aluminum	<input checked="" type="checkbox"/> 13°
		<input type="checkbox"/> 16°

●ダンパー取り付け位置 / Shock Mount Position

上部 / Shock Stay

下部 / Sus Arm

FRONT	REAR
<input checked="" type="checkbox"/> In <input type="checkbox"/> Out	<input checked="" type="checkbox"/> In <input type="checkbox"/> Out

Rear Shock Stay

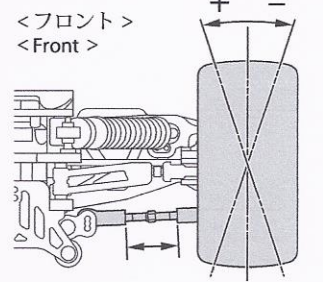
<input checked="" type="checkbox"/> Short	<input type="checkbox"/> Long
---	-------------------------------

●デフセッティング / Diff Gear Set-Up

	FRONT	CENTER	REAR
オイル Oil	<input checked="" type="checkbox"/> Normal <input type="checkbox"/> LSD 5000	<input checked="" type="checkbox"/> Normal <input type="checkbox"/> LSD 5000	<input checked="" type="checkbox"/> Normal <input type="checkbox"/> LSD 3000

●トー角 / Toe Angle

FRONT	REAR
+ 1°	<input type="checkbox"/> 2° <input type="checkbox"/> 2.5° <input checked="" type="checkbox"/> 3°



●ホイールベース / Wheelbase

リヤハブカラー Collar of Rear Hub	Front Side 4 mm Rear Side 1 mm
-------------------------------	---

●リヤロールセンター&スキッド角 / Rear Roll Center & Skid Angle

<ロールセンターH> < Roll Center H >

0° 1° 2° 3°

<ロールセンターL> < Roll Center L >

1° 2° 3° 4°

●アッパーアームポジション / Upper Arm Position

	REAR
バルク側 Shock Stay	<input type="checkbox"/> 1 <input type="checkbox"/> 2 <input type="checkbox"/> 3 <input type="checkbox"/> 4 <input type="checkbox"/> 5 <input type="checkbox"/> 6 <input type="checkbox"/> 7 <input type="checkbox"/> 8 <input type="checkbox"/> 9 <input type="checkbox"/> 10
ホイール側 Wheel side	<input type="checkbox"/> 1 <input type="checkbox"/> 2 <input checked="" type="checkbox"/> 3 <input type="checkbox"/> 4 <small>※3, 4はFW410/414使用時</small>

●リヤハブキャリア / Rear Hub Carrier

<input type="checkbox"/> Plastic	<input type="checkbox"/> Hard
<input type="checkbox"/> Aluminum	<input checked="" type="checkbox"/> Aluminum / Off-2.0

●ステアリングプレート / Steering Plate

<input type="checkbox"/> A	<input checked="" type="checkbox"/> F ↑
<input checked="" type="checkbox"/> B	<input type="checkbox"/> F ↓
<input type="checkbox"/> C	

●リヤハブポジション / Rear Hub Position

<input type="checkbox"/> Upper	<input type="checkbox"/> Under
--------------------------------	--------------------------------

●トルクロッド / Chassis Brace

FRONT	REAR
<input checked="" type="checkbox"/> Plastic	<input checked="" type="checkbox"/> Plastic
<input type="checkbox"/> Aluminum	<input type="checkbox"/> Aluminum

●スタビライザー / Unti Roll Bar

FRONT	REAR
φ 2.3	φ 2.6
1 mm	2 mm

●サスアーム / Sus.Arm

REAR
<input checked="" type="checkbox"/> Normal
<input type="checkbox"/> Hard

●リヤトレッド / Rear Tread

フロント側 Front Side	リヤ側 Rear Side
<input checked="" type="checkbox"/> S <input type="checkbox"/> M <input type="checkbox"/> L	<input checked="" type="checkbox"/> S <input type="checkbox"/> M <input type="checkbox"/> L

●ウイング角度 / Wing Angle

<input type="checkbox"/> Upper	<input type="checkbox"/> Under
--------------------------------	--------------------------------

●ホイールハブ / Wheel Hub

FRONT	REAR
<input type="checkbox"/> Narrow	<input type="checkbox"/> Narrow
<input checked="" type="checkbox"/> Normal	<input checked="" type="checkbox"/> Normal
<input type="checkbox"/> Wide	<input type="checkbox"/> Wide

●ウエイト / Weight

FRONT	REAR