

Inferno MP9 R13 Set Up Sheet

ver.1.02


ドライバー名 / Name of Driver	データ収集日 / Date	コース / Track	エンジン / Engine	プラグ / Plug	マフラー / Muffler
James Le Parou	Euro B 2015	Herts (UK) Condition: Dry	Reds R7	T53	2104
スパー / Spur	クラッチベル/スプリング/シュー / Clutch Bell/Spring/Shoe	タイヤ/インナー/ホイール / Tires/ Inner/ Wheel	ボディ/Body	燃料 / Fuel	
46 T	13 T <input type="checkbox"/> 1.10 <input type="checkbox"/> 1.00 Carbon X <u>2</u> <input checked="" type="checkbox"/> 0.95 <input type="checkbox"/> 0.90 Aluminum X <u>1</u>	Tires: Gridiron/Semi Compounds: <u>SS</u> Inner: Cataputz/Final Wheel: <u>SS</u>	Cab-F	Hotfire 25	

●ダンパーセッティング / Shock-Set-Up

	Front	Rear
ダンパータイプ Shock Type		
ダンパーピストン Shock Piston	<input type="checkbox"/> φ1.2 x 6 B <input type="checkbox"/> φ1.2 x 8 B <input type="checkbox"/> φ1.2 x 8 T <input type="checkbox"/> φ1.3 x 5 B <input type="checkbox"/> φ1.3 x 6 W <input type="checkbox"/> φ1.3 x 8 W <input type="checkbox"/> φ1.3 x 8 T <input type="checkbox"/> φ1.4 x 5 W <input type="checkbox"/> φ1.4 x 8 T	<input type="checkbox"/> φ1.2 x 6 B <input type="checkbox"/> φ1.2 x 8 B <input type="checkbox"/> φ1.2 x 8 T <input type="checkbox"/> φ1.3 x 5 B <input type="checkbox"/> φ1.3 x 6 W <input type="checkbox"/> φ1.3 x 8 W <input type="checkbox"/> φ1.3 x 8 T <input type="checkbox"/> φ1.4 x 5 W <input type="checkbox"/> φ1.4 x 8 T
B = Black W = White T = Taper		
オイル Oil	# 500	# 450
スプリング Spring	Blue	Blue
プレッシャー sponge Pressure Sponge	5 x 1.4	5 x 1.5

●車高/Ride Height

Front	Rear
27 mm	29 mm



●リバウンド高/Rebound

Front	Rear
99 mm	119 mm

●キャンバー角/Camber Angle

Front	Rear
+ 1°	+ 3°

●サスアーム / Sus.Arm

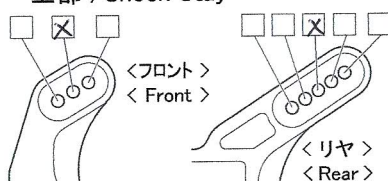
Front	Rear
<input checked="" type="checkbox"/> Normal <input type="checkbox"/> Hard	<input checked="" type="checkbox"/> Normal <input type="checkbox"/> Hard

●ホイールハブ / Wheel Hub

Front	Rear
<input type="checkbox"/> Narrow <input checked="" type="checkbox"/> Normal <input type="checkbox"/> Wide	<input type="checkbox"/> Narrow <input checked="" type="checkbox"/> Normal <input type="checkbox"/> Wide

●ダンパー取り付け位置 / Shock Mount Position

上部 / Shock Stay



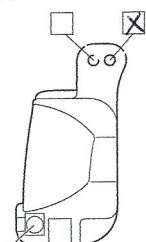
下部 / Sus Arm

Front	Rear
<input checked="" type="checkbox"/> In <input type="checkbox"/> Out	<input checked="" type="checkbox"/> In <input type="checkbox"/> Out
Rear Shock Stay	
<input type="checkbox"/> Short	<input type="checkbox"/> Long

●フロントスキッド角 / Front Skid Angle

上部 Upper	フロント側 Front Side	リア側 Rear Side
	<input checked="" type="checkbox"/> 0° <input type="checkbox"/> 1° <input type="checkbox"/> 2° <input type="checkbox"/> 3°	<input type="checkbox"/> 0° <input type="checkbox"/> 1° <input type="checkbox"/> 2° <input type="checkbox"/> 3°
下部 Under	フロント側 Front Side	リア側 Rear Side
	<input type="checkbox"/> 9° L <input type="checkbox"/> 9° S <input checked="" type="checkbox"/> 11° L <input type="checkbox"/> 11° S	<input type="checkbox"/> 9° L <input type="checkbox"/> 9° S <input type="checkbox"/> 11° L <input type="checkbox"/> 11° S

●アッパーアームポジション / Upper Arm Position



●フロントトレッド / Front Tread

<input type="checkbox"/> S <input checked="" type="checkbox"/> L
--

●フロントハブキャリア / Front Hub Carrier

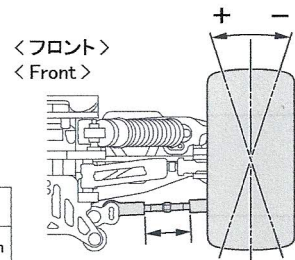
<input checked="" type="checkbox"/> -1° <input type="checkbox"/> 0° <input type="checkbox"/> +1°
<input type="checkbox"/> Plastic <input type="checkbox"/> Aluminum <input checked="" type="checkbox"/> 13° <input type="checkbox"/> 16°

●デフセッティング / Diff Gear Set-Up

	Front	Center	Rear
オイル Oil	<input checked="" type="checkbox"/> Normal <input type="checkbox"/> LSD	<input checked="" type="checkbox"/> Normal <input type="checkbox"/> LSD	<input checked="" type="checkbox"/> Normal <input type="checkbox"/> LSD
	5 K	5 K	3 K

●ト一角 / Toe Angle

Front	Rear
+ -	<input type="checkbox"/> 2° <input type="checkbox"/> 2.5° <input checked="" type="checkbox"/> 3°

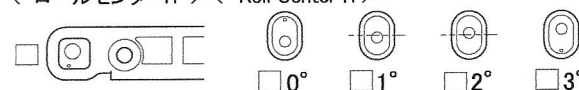


●ホイールベース / Wheelbase


Wheelbase	
リヤハブカラー Collar of Rear Hub	Front Side <u>4</u> mm Rear Side <u>1</u> mm

●リヤロールセンター&スキッド角 / Rear Roll Center & Skid Angle

< ロールセンターH > < Roll Center H >



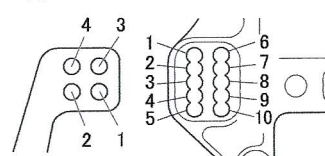
< ロールセンターL > < Roll Center L >



●アッパーアームポジション / Upper Arm Position

	Rear
パルク側 Shock Stay	<input type="checkbox"/> 1 <input type="checkbox"/> 2 <input type="checkbox"/> 3 <input type="checkbox"/> 4 <input type="checkbox"/> 5 <input type="checkbox"/> 6 <input type="checkbox"/> 7 <input type="checkbox"/> 8 <input checked="" type="checkbox"/> 9 <input type="checkbox"/> 10
ホイール側 Wheel side	<input type="checkbox"/> 1 <input type="checkbox"/> 2 <input checked="" type="checkbox"/> 3 <input type="checkbox"/> 4

※3,4はIFW410/414使用時



●リヤハブキャリア / Rear Hub Carrier

<input type="checkbox"/> Plastic <input type="checkbox"/> Hard
<input type="checkbox"/> Aluminum
<input checked="" type="checkbox"/> Aluminum /Off-2.0

●ステアリングプレート / Steering Plate

<input type="checkbox"/> A	<input type="checkbox"/> F ↑
<input checked="" type="checkbox"/> B	
<input type="checkbox"/> C	<input type="checkbox"/> F ↓

●リヤハブポジション / Rear Hub Position

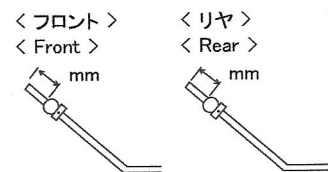
<input type="checkbox"/> Upper <input type="checkbox"/> Under

●トルクロッド / Chassis Brace

Front	Rear
<input checked="" type="checkbox"/> Plastic	<input checked="" type="checkbox"/> Plastic
<input type="checkbox"/> Aluminum	<input type="checkbox"/> Aluminum

●スタビライザー / Unti Roll Bar

Front	Rear
φ 2.3	φ 2.5
1 mm	2 mm

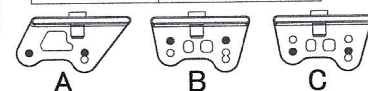


●リヤトレッド / Rear Tread

フロント側 Front Side	リア側 Rear Side
<input checked="" type="checkbox"/> S <input type="checkbox"/> M <input type="checkbox"/> L	<input checked="" type="checkbox"/> S <input type="checkbox"/> M <input type="checkbox"/> L

●ウイングステー / Wing Stay

<input checked="" type="checkbox"/> Normal
<input type="checkbox"/> Short <input type="checkbox"/> A <input type="checkbox"/> B <input type="checkbox"/> C



●ウエイト / Weight

Front	Rear

●ウイング角度 / Wing Angle

<input type="checkbox"/> Upper <input type="checkbox"/> Under
